

アスパラガスの半促成長期どり栽培と地下部の生育

長崎県農業技術開発センター

井 上 勝 広

1. 半促成長期どり栽培の生育サイクル

西南暖地における半促成長期どりアスパラガスの標準的生育サイクルは以下のとおりである。

雨よけハウスを保温した後、2～4月に春芽の収穫を行う。収穫は通常50～60日間行なわれ、その後立茎を開始する。立茎数が確保されたら5～10月にかけて、地上部茎葉を養生しながら、同時に夏秋芽の収穫を行う。収穫終了後は、ほぼ放任に近い形で、翌年の春芽の収穫に備えて株養成を行う。

したがって、立茎期間は4月から越冬前の12月末までとなる。越冬前に圃場の全茎葉の約80%以上黄化・枯死した頃、地上部を全刈りし、圃場外へ持ち出す。その後、1月にビニルなどで保温し、春芽の収穫を待つ。

このような生育サイクルを繰り返すアスパラガスの半促成長期どり栽培においては、高温期の長期間にわたり親茎の光合成能力を高く維持し、光合成産物を若茎へ効率的に分配すること、そして作物体全体の基本的な生育および養分吸収特性を把握し、合理的な肥培管理を行うことが極めて重要となる。

2. 養分の吸収・移動の年間サイクル

1) 養分含有量の推移

収穫期の若茎でも光合成は行なわれているが、呼吸速度が真の光合成速度を上回っており、この伸長開始直後の急激な生育は、地下部に前年蓄積された貯蔵物質によるところが極めて大きい。

茎葉を伸長させる時期は4月頃にあたるため、気温、地温ともに高く、生育はよりいっそう促進される。しかし茎葉の養分は、茎葉が急速に伸長している時期には少ないことから、養分の吸収が急速な生育に追いつかなくなり、一時的に養分含有率が低下する。株全体をみると養分含有量は茎

葉の生長開始期に急速に増加しており、茎葉の生育はやや遅れて、養分の吸収にともなって進む。

地上部の養分含有量は、8月まで緩やかではあるが増加しており、長期にわたって地上部へ養分が供給され、多くの要素が茎葉繁茂期の後半まで地上部に吸収移行する。

2) 乾物重の推移

地上部茎葉の乾物重は茎葉繁茂期に最も多く、夏秋芽収穫終了時、越冬前としたいに減少する。このうち越冬前の減少は、光合成産物が地下部へ移行するためである。

地下部の乾物重は生育時期によって大きく変動しており、越冬前の乾物重は夏秋芽収穫終了直後の約3割増となるが、春芽収穫にともなって再び減少する。すなわち地下部の乾物重が著しく減少する時期は春芽の収穫期と対応する。

同じ時期に、地下部の乾物率も同様に低下する。この時期には地下部に集積された貯蔵物質がそのままの形態、あるいは分解されて導管へ移行し、若茎の伸長に使用されるばかりでなく、各種化合物の合成に必要なエネルギー源としても地下部の貯蔵物質が消耗される。

春芽の収穫終了後の茎葉の繁茂により、貯蔵根に光合成産物が蓄積するため乾物率が上昇し、茎葉が繁茂した時期に1回目のピークを迎える。

その後、夏秋芽の収穫期間の灌水により土壌水分含有率が増えるにともない、地下部の乾物率は低下する。

夏秋芽の収穫終了時から越冬前にかけて乾物率は再び上昇し、2回目のピークを迎え、地下部の乾物率は最も高くなる。この時期までに、地上部茎葉から地下部への光合成産物および無機養分の移動はほぼ終了する。そして越冬期間は、地下部の乾物重の減少はほとんどないまま、春芽の収穫

を迎える。

以上のようなサイクルが1年を通して行なわれる。

3) 無機養分の吸収量と時期

(1) 無機養分含有量の年間の推移

半促成長期どり栽培における年間の10a当たりの無機養分含有量の推移(反収2t)を表1に示した。無機養分の年間動向は図1に示すとおり、立茎開始直後から茎葉繁茂期にかけて地下部の無機養分含有量が急激に増加するとともに、地上部茎葉の無機養分含有量も増加しており、この時期に土壤中から集中的に養分の吸収が行なわれる。

越冬前には、窒素を中心として地上部の無機養分が地下部へ移行しており、地下部の乾物重の増加とともに無機養分も地下部へ蓄積される。さら

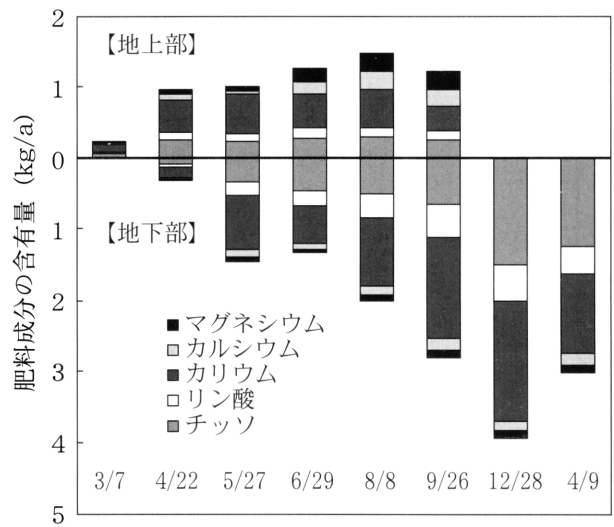


図1. アスパラガス地上部および地下部の無機養分含有量の推移 (井上, 1996)

表1. アスパラガス各部の無機養分含有量の推移

調査部位	採取時期	(月/日)	無機養分含有量 (kg/a)				
			N	P ₂ O ₅	K ₂ O	CaO	MgO
地上部	夏芽収穫 1 か月前	(4/22)	0.26	0.11	0.44	0.08	0.05
	直後	(5/27)	0.24	0.11	0.54	0.06	0.03
	1 か月後	(6/29)	0.29	0.13	0.47	0.18	0.08
	2 か月後	(8/8)	0.31	0.13	0.52	0.26	0.10
	終了直後	(9/26)	0.26	0.12	0.34	0.25	0.10
	越冬前	(12/28)	—	—	—	—	—
	春芽収穫終了直後	(4/9)	—	—	—	—	—
若茎	夏芽		0.49	0.17	0.44	0.02	0.03
	春芽		0.30	0.10	0.26	0.01	0.02
地下部	夏芽収穫 1 か月前	(4/22)	0.08	0.04	0.15	0.03	0.02
	直後	(5/27)	0.33	0.20	0.76	0.10	0.07
	1 か月後	(6/29)	0.46	0.21	0.54	0.08	0.05
	2 か月後	(8/8)	0.50	0.35	0.95	0.12	0.08
	終了直後	(9/26)	0.65	0.47	1.43	0.16	0.10
	越冬前	(12/28)	1.50	0.50	1.71	0.13	0.10
	春芽収穫終了直後	(4/9)	1.25	0.37	1.13	0.17	0.10
全体	夏芽収穫 1 か月前	(4/22)	0.34	0.15	0.59	0.11	0.07
	直後	(5/27)	0.57	0.31	1.31	0.16	0.10
	1 か月後	(6/29)	0.74	0.34	1.01	0.26	0.14
	2 か月後	(8/8)	0.81	0.48	1.46	0.38	0.18
	終了直後	(9/26)	0.91	0.59	1.77	0.41	0.20
	越冬前	(12/28)	1.50	0.50	1.71	0.13	0.10
	春芽収穫終了直後	(4/9)	1.25	0.37	1.13	0.17	0.10
若茎計 ^z		0.79	0.27	0.70	0.03	0.05	
年間の無機養分吸収量 ^y			2.30	0.76	2.17	0.45	0.25

^z 春芽+夏芽

^y 若茎合計数+地上部夏芽収穫終了直後+地下部春芽収穫終了直後

に夏秋芽収穫終了直後から再び茎葉が生育、繁茂した結果、地上部と地下部を合計した総窒素量は、夏秋芽収穫終了直後から越冬前にかけてかなり増加する。

作物体全体の養分含有量は、カリウムを中心に夏秋芽収穫終了直後まで確実に増加しており、養分吸収は後期まで続いている。

越冬前には地上部の茎葉は枯死しているため、地上部の無機養分含有量は非常に少ない。枯死した地上部は全刈りし、圃場外へ搬出されるため、含まれる養分も持ち出される。

越冬前から春芽収穫終了直後における地下部の養分含有量の変化をみると、窒素およびリン酸は、収穫による持出し相当量がほぼ減少している。カリウムの減少は、収穫された若茎の持出しによる収奪量よりもやや大きい値を示しており、その原因としては根の枯死の影響が考えられる。

以上のことから、反収2tのアスパラガスの半促成長期どり栽培における年間の無機養分吸収量(表1の若茎+全体越冬前)は、10a当たり窒素23kg、リン酸8kg、カリウム22kg程度と推察される。

また養分吸収の大部分は、立茎開始直後から地上部茎葉を形成する短期間のうちに急速に行なわれることから、この時期の施肥管理は極めて重要である。

(2) 施肥管理の指標

さらにアスパラガスの施肥管理のとらえ方として、夏秋芽収穫量の安定生産ボーダーラインを100(慣行栽培に基づく収量)とした場合の対慣行収量比を図2に示した。これによると、安定生産のためには、夏秋芽収穫期間中の作土の無機態窒素濃度は、10~25 mg/100g乾土を指標として管理するのが望ましいと考えられる。

なお、この数値は、長

崎県の代表的な土壌群である赤・黄色土の場合、EC値で0.2~0.8mS/cmに相当する。

(3) 養分吸収に対応した肥培管理

アスパラガスの養分吸収の大部分は、立茎開始直後から地上部茎葉を形成する短期間のうちに急速に行なわれることから、この肥料の利用率が高い立茎時に重点を置いた施肥法が有効であると考えられる。その後は夏秋芽収穫および更新茎葉に必要な肥効を維持すべきである。

地下部の乾物重、無機養分含有量、糖質含有量

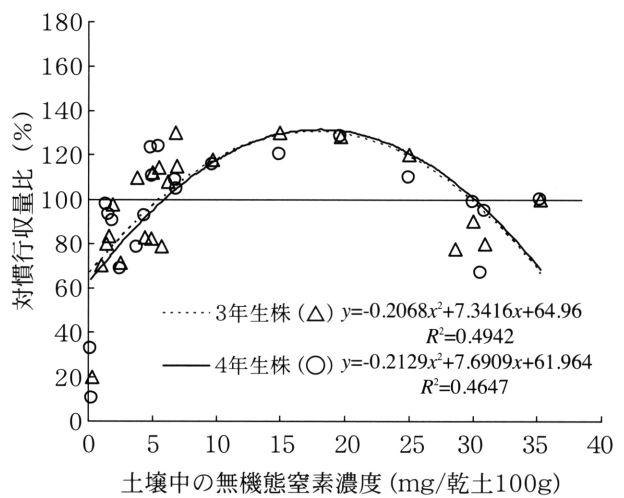


図2. アスパラガス夏秋芽収穫期間中の作土の無機態窒素濃度と収量比 (井上, 1996)

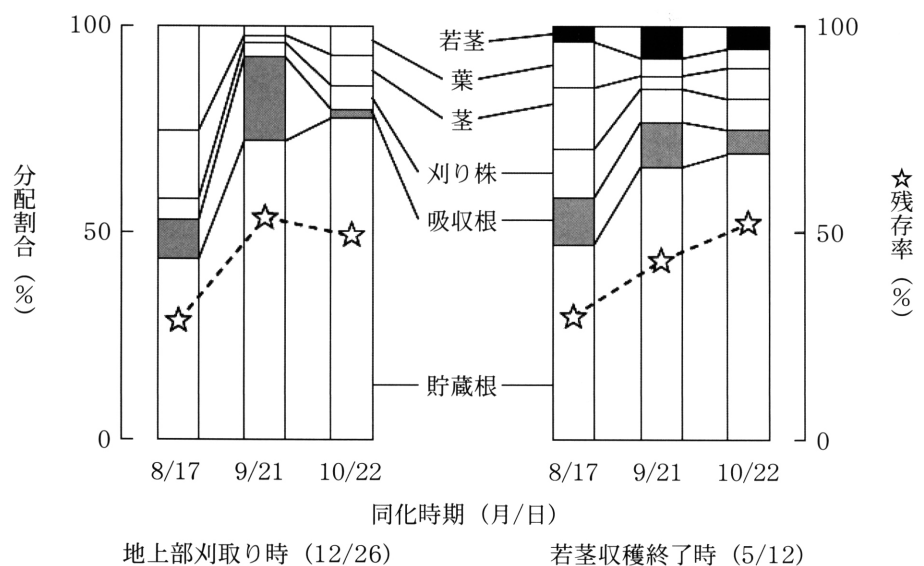


図3. アスパラガスの地上部刈取り時および春芽収穫終了時における同化炭素の分配割合と残存率 (金森ら, 1990)

はその生育ステージにより激しく変化し、越冬直前には収穫直後と比べて乾物重は約3割増、糖質含有量は約2倍となる。したがって、ソースである親茎茎葉の早期確保とその適正な維持、およびシンクである根の充実がアスパラガスの高い生産性とその維持に必要である。

アスパラガスの春芽生産に対する生育時期別の同化炭素、施肥窒素の寄与度は図3および図4に示すとおりである。これによると、翌春の若茎生産への同化炭素の分配割合は後期の同化炭素ほど高く、8月までの同化炭素は主に茎葉へ、9月以

降の同化炭素は貯蔵根に分配される。また、施肥時期の遅い施肥窒素ほど貯蔵根への分配割合は高くなり、吸収根への分配は漸減する。おそらく7月までの施肥窒素は吸収根→導管→夏秋芽と地上部へ、9月以降の施肥窒素は吸収根→貯蔵根→翌年の春芽という経路をたどって移行すると推察される。

したがって、アスパラガスの春芽生産には秋期の光合成と晩秋の施肥窒素が主に寄与し、秋期以降も窒素肥効を切らさないように管理しなければならない。

3. 地下部の生育

1) 根域確保の重要性

図5は長崎県総合農林試験場で、2007年6月上旬に128穴セル成型苗を定植した露地栽培の同2007年11月1日の生育状況である。生育量が小さい左側のうねは試験的に遮根シートを地下約15cmに埋設して根域を制限したもので、右側は一般的な慣行栽培である。定植後2か月は生育の違いがはっきりしなかったが、8月以降は明確に差が現われた。収量でも根域制限栽培ではL級以上の茎がほとんど萌芽せず、本数も慣行栽培に及ばず、貯蔵根量も慣行栽培の半分以下となった。

このことから、アスパラガスの貯蔵根量を増やすことが収量を上げるための絶対条件であるといえる。すなわち、定植前には必ず、根域を圃場全面かつ地中深く十分に確保できるよう、有機物施用と深耕あるいは硬盤破碎、耕うんをしなければならない。

2) 地下部の生育特性

アスパラガスの主茎は2列の千鳥状に萌芽し、順次太くなり、側茎も主茎に準じた規則性で配列している。地下茎の伸長は、発芽当初は一方向に向かう。1年目で数個に分岐し、その後若茎の収

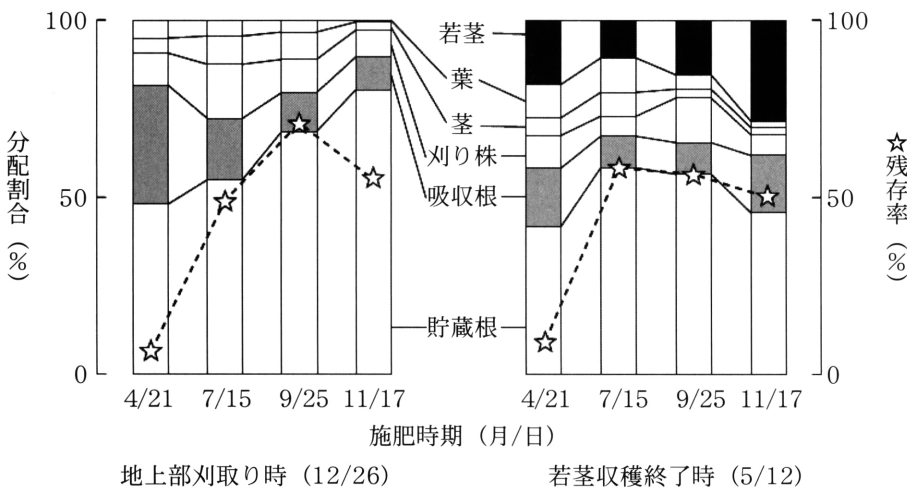


図4. アスパラガスの地上部刈取り時および春芽収穫終了時における施肥窒素の分配割合と利用率 (金森ら, 1990)

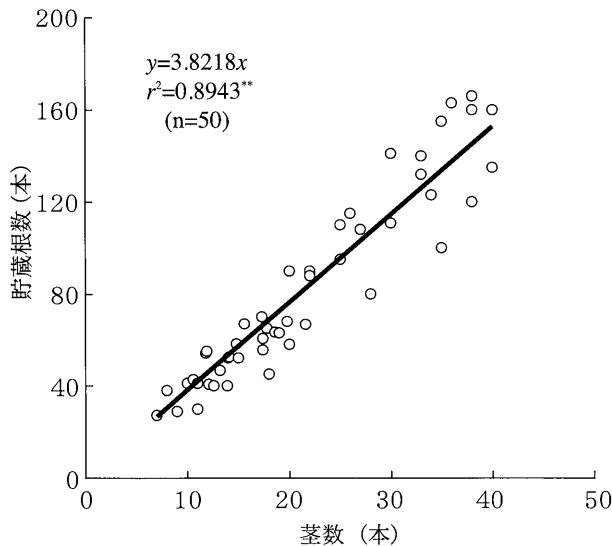


左：根域制限栽培，右：慣行栽培

図5. アスパラガスの慣行栽培と根域制限栽培の生育比較 (井上, 2007)

穫や障害物などの刺激により分岐を繰り返し、1株の根株の占める面積は年々拡大していくとともに、古い部分は順次枯死していく。地下茎はふつう、ほぼ水平方向に進行するが、極端に浅植えされた場合や深植えされた場合には、下方または上方へ向かって進むこともある。

定植後の茎数と貯蔵根数の関係を図6に示した。貯蔵根の発生には規則性があり、主茎1本につき約4本の貯蔵根が形成される。貯蔵根はりん芽の大きさに関係なく着生するが、太い主茎には太い貯蔵根が、細い主茎には細い貯蔵根が形成される。貯蔵根は養分の貯蔵タンクで、水分や養分を吸収する働きはない。貯蔵根からは養分吸収のための吸収根が出ている。

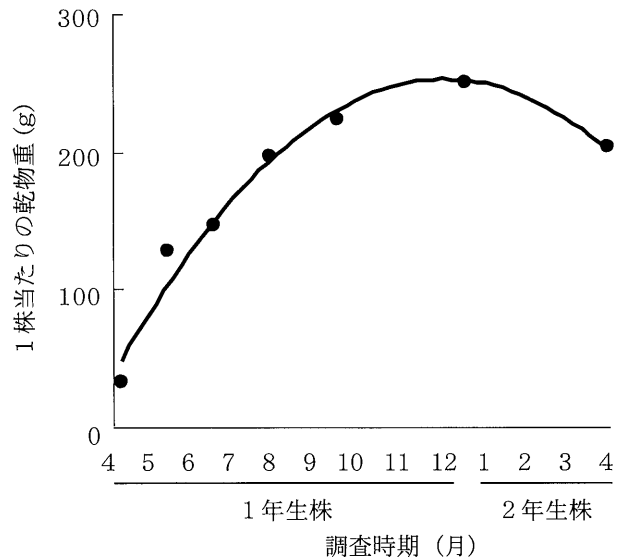


**は相関係数の両側検定により1%水準で有意差あり

図6. アスパラガス定植後の茎数と貯蔵根数の関係 (井上, 2009)

3) 根の発生・伸長量を左右する条件

アスパラガスは、地下茎の表面から貯蔵根が発生し、貯蔵根の表面や先端部から吸収根が発生し、貯蔵根の中心柱に直結している。貯蔵根と吸収根の伸長は、土壌の物理性や化学性、土壌水分(地下水位の高低を含む)などの土壌条件や気象条件および栽培条件によって異なる。根の数と長さは、養水分吸収量の大きさや貯蔵養分の蓄積容量の大きさを表わす。そのため、根の発生や伸長



12月28日：地上部刈り捨て、
4月9日（2年生株）：春芽収穫終了

図7. アスパラガス1株当たりの地下部の乾物重の推移 (井上, 2009)

を促す栽培管理が重要となる。

根の発生量は地下茎の大きさに左右される。地下茎の生育は立基本数や立茎位置に影響され、うね全面に親茎を配置することは地下茎の拡大を促進する。また、地下茎周囲の肥培管理、とくに灌水管理は地下茎の生育と新根の発生に大きく影響する。地下茎周囲の土壌水分を適湿に保持することは、りん芽群の生育を促進して地下茎の拡大を促進するとともに、新根の発生を促す。

4) 根の生育ステージと養分の蓄積・消耗

1株当たりの地下部の乾物重は株養成期間中も増加し、越冬前には250gとなったが、春芽収穫終了後には再び200gに減少した(図7)。

根の生育ステージは根群の拡大期、根中への養分蓄積期、根群の消耗期に分かれる。根群の拡大期は、定植から茎葉繁茂期の8月までの期間で、茎葉の同化養分の転流により新根の発生と根の伸長が促されて根系が拡大する。根中への養分蓄積期は9月から12月の茎葉刈取りまでの期間で、根群の重量が一気に増加する。根群の消耗期は春芽収穫開始から立茎完了までの期間で、貯蔵根中の貯蔵養分は春芽収穫や立茎により消費され、根の重量は減少する。